

# INSTRUCCIONES DE INSTALACIÓN

## ROMPER EL VIDRIO DE LIBERACIÓN DE LA PUERTA DE EMERGENCIA

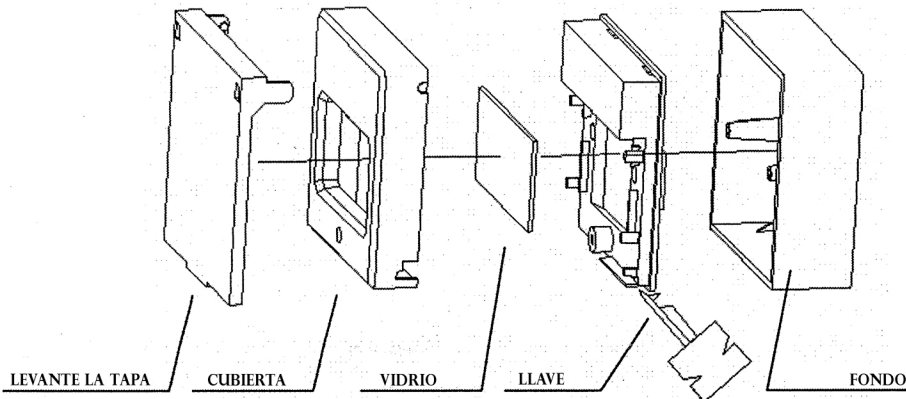

### FECHA TÉCNICA :

Puntuación de contacto : 19 Amps 12 / 24VDC

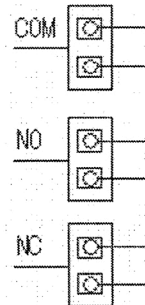
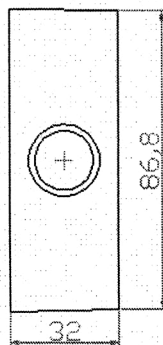
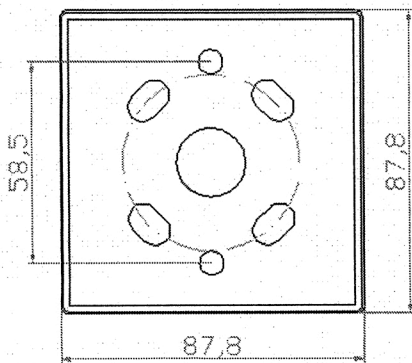
Contactos: SPDT

Tamaño: 88mm \* 88mm \* 55mm

Peso neto:



### INFORMACIÓN DE INSTALACIÓN :



### PRUEBAS

